



**Fondo di Previdenza per il Personale EOC**

Viale Officina 3 | 6500 Bellinzona

091 811 13 90 | feoc@eoc.ch

[www.feoc.ch](http://www.feoc.ch)

# 2024

## Relazione sulla gestione

# Indice

<b>Rapporto annuale</b>	<b>3</b>
<b>Conto annuale</b>	<b>8</b>
Bilancio	8
Conto d'esercizio	9
Allegato	11
Basi e organizzazione	11
Assicurati attivi e beneficiari di rendite	13
Natura dell'applicazione dello scopo di previdenza	14
Principi di valutazione e di presentazione dei conti	15
Rischi attuariali, copertura dei rischi e grado di copertura	17
Contributi ordinari	19
Commenti sugli investimenti e sul relativo risultato netto	19
Domande dell'Autorità di vigilanza	22
Eventi posteriori alla data di bilancio	22
<b>Rapporto dell'ufficio di revisione</b>	<b>23</b>

# Rapporto annuale

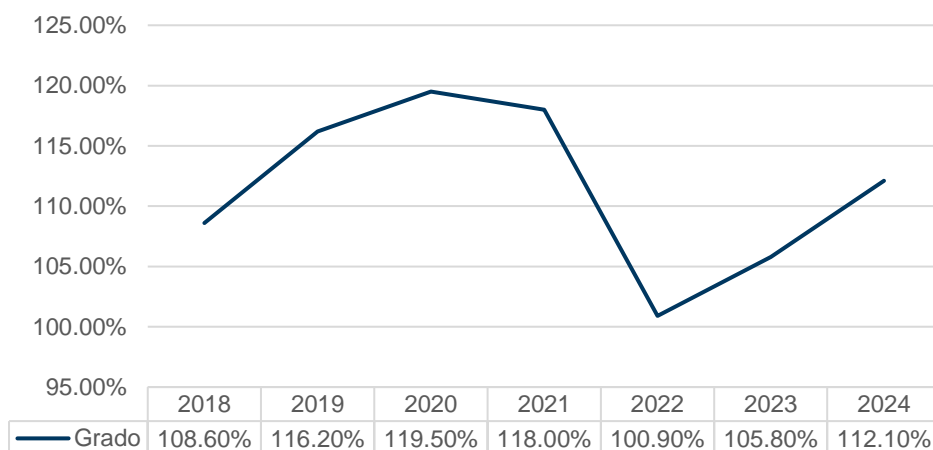
## Cifre chiave

	2024	2023
Somma di bilancio (in milioni di CHF)	1'560	1'411
Rendimento del patrimonio (in %)	+ 8.13	+ 6.96
Grado di copertura (in %)	112.1	105.8
Assicurati attivi	6'787	6'837
Beneficiari di rendite	1'366	1'346
Rapporto assicurati attivi / beneficiari di rendite	5.0	5.1
Tasso di costo di gestione del patrimonio (in %)	0.27	0.26
Datori di lavoro affiliati	11	11
Tasso di interesse tecnico (in %)	1.0	1.0
Remunerazione degli averi di vecchiaia (in %)	2.5	2.0

## Situazione finanziaria

Nel 2024 il Fondo di Previdenza per il Personale dell'Ente Ospedaliero Cantonale (in seguito "la Fondazione" o "il Fondo") ha registrato un risultato d'esercizio positivo prima della variazione della riserva per la fluttuazione dei valori (RFV). Con un tasso tecnico che dal 2021 è all'1%, il grado di copertura a fine anno è pari al 112.1% (2023: 105.8%); i capitali di previdenza e le riserve tecniche sono dunque ampiamente coperti dal patrimonio di previdenza disponibile.

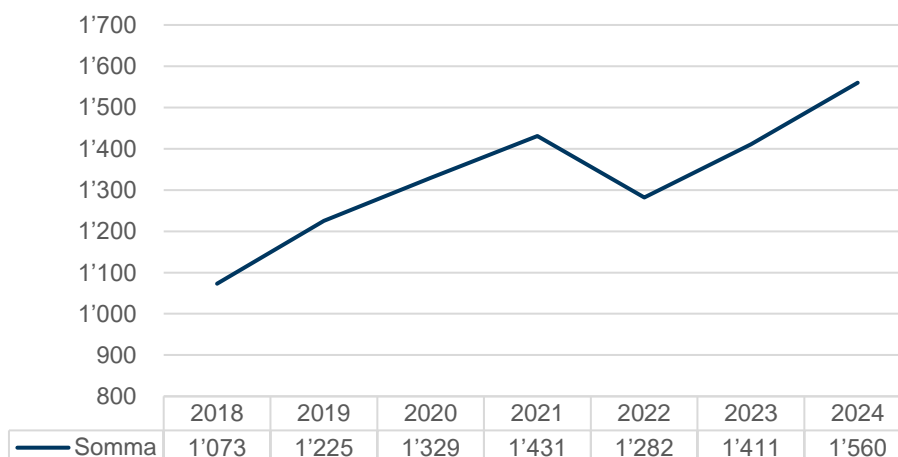
### Grado di copertura (2018-2024)



Al 31 dicembre 2024 la riserva per le fluttuazioni dei valori è pari a CHF 166 mio (2023: CHF 77 mio) e raggiunge l'82% (2023: 39%) dell'obiettivo calcolato conformemente ai criteri definiti nel Regolamento per gli investimenti.

La somma di bilancio, che al 31 dicembre 2024 è pari a CHF 1'560 mio (2023: CHF 1'411 mio), supera per la prima volta la soglia significativa di CHF 1.5 miliardi.

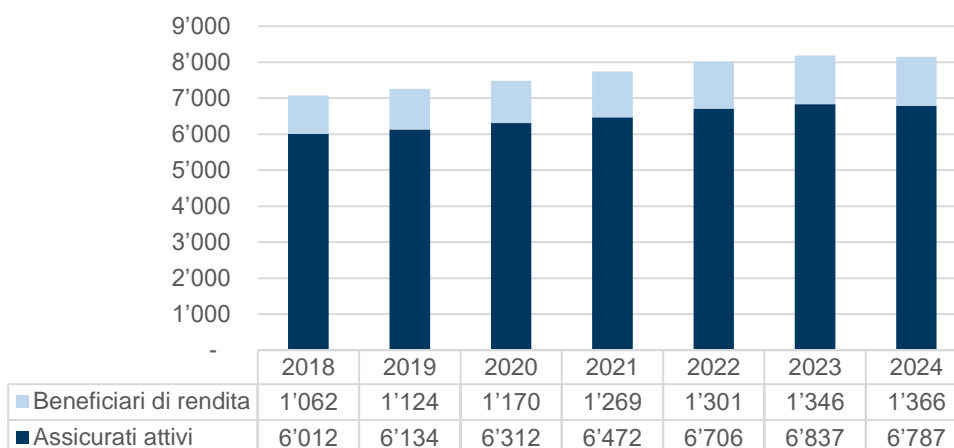
### Somma di bilancio in milioni di CHF (2018-2024)



### Gestione previdenziale

Al 31 dicembre 2024 il numero degli assicurati attivi raggiunge le 6'787 unità (- 50 unità rispetto al 2023) mentre quello dei beneficiari di rendita è pari a 1'366 unità (+ 20 unità rispetto al 2023).

### Assicurati attivi e beneficiari di rendita (2018-2024)



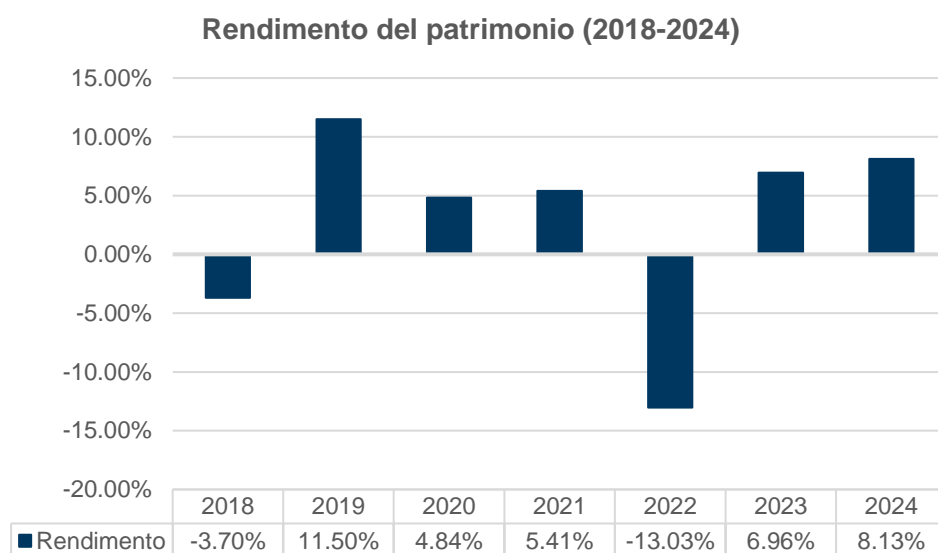
Dal 2021, il rapporto tra queste due categorie si attesta attorno al 5, confermandosi un ottimo coefficiente strutturale per un istituto di previdenza, malgrado una graduale diminuzione.

2018	2019	2020	2021	2022	2023	2024
5.70	5.46	5.39	5.10	5.20	5.10	5.00

Nel 2024 il Fondo ha servito rendite per un importo complessivo pari a CHF 25 mio (+ CHF 1 mio rispetto al 2023). I datori di lavoro affiliati sono rimasti gli stessi rispetto all'anno precedente.

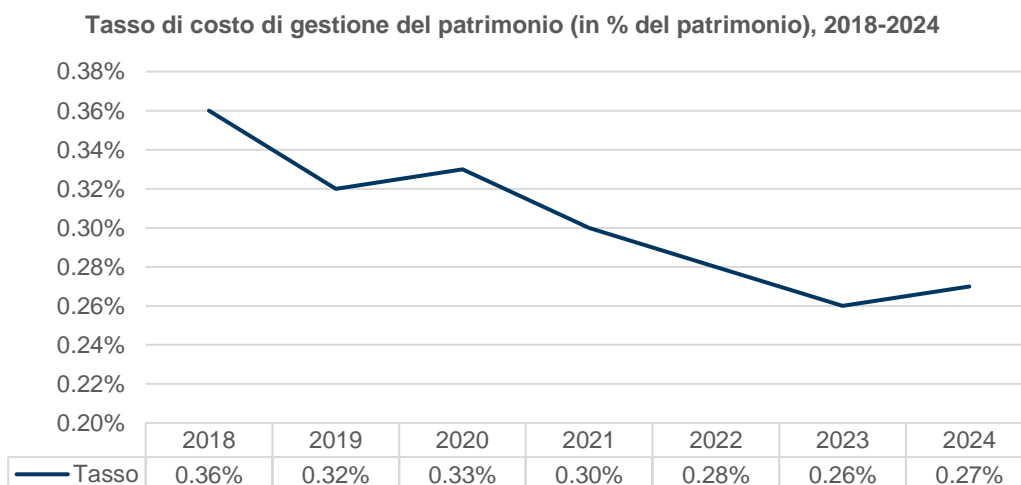
### Gestione patrimoniale

Nel 2024 le categorie d'investimento della Fondazione hanno fatto registrare un andamento positivo. Al netto delle perdite da ricondurre principalmente al movimento delle valute, la performance complessiva registrata nel 2024 è pari a +8.13% (2023: +6.96%).



Il 2024 è stato caratterizzato da numerose operazioni finanziarie legate alla chiusura, nel corso dell'estate, del mandato misto indicizzato storicamente gestito da Credit Suisse AM. La gestione del patrimonio in questione è stata affidata, in parti uguali, a Zürcher Kantonalbank (ZKB) e a Pictet Asset Management SA (Pictet), favorendo nel contempo una maggiore diversificazione a livello di gestori patrimoniali.

Negli ultimi anni il tasso di costo di gestione del patrimonio è costantemente diminuito; nonostante le importanti spese legate alla citata transizione del portafoglio gestito da Credit Suisse nei due nuovi mandati, per il 2024 il tasso di costo di gestione si attesta a 0,27% del patrimonio complessivo del Fondo, in linea con il valore registrato l'anno precedente (2023: 0,26%).



Per quanto attiene al patrimonio immobiliare diretto, si evidenzia che anche nel 2024 gli stabili del Fondo sono stati occupati al 100%, permettendo un rendimento medio del 4 % (2023: 4.2%).

A fine anno a Locarno sono iniziati i lavori di costruzione del Convitto per il personale dell'EOC, uno stabile che ospiterà 25 alloggi per il personale ed i giovani in formazione nella struttura sanitaria locarnese.

## Sostenibilità

Il Consiglio di Fondazione attribuisce grande importanza al tema della sostenibilità. È consapevole della propria responsabilità nei confronti dell'ambiente e della società e tiene pertanto conto di criteri di sostenibilità nell'intero processo d'investimento. Sin dal 2021 si è posto l'obiettivo di monitorare su base regolare il suo posizionamento in relazione agli aspetti ESG (Environment Social Governance) e di informare in maniera trasparente i propri assicurati.

Il rapporto sulla sostenibilità 2024, allestito nel rispetto delle raccomandazioni emesse dall'Associazione Svizzera delle Istituzioni di Previdenza (ASIP), illustra il posizionamento del Fondo in ambito ESG relativamente agli indicatori di sostenibilità previsti da tale standard, mettendolo a confronto con il benchmark dei prodotti corrispondenti. Dal rapporto emerge sostanzialmente che:

- tutti i gestori patrimoniali incaricati dal Fondo al 31.12.2024 (UBS, Pictet, ZKB e Vontobel) hanno sottoscritto i Principles for Responsible Investment (PRI) e sono membri di Swiss Sustainable Finance (SSF), impegnandosi quindi a promuovere gli investimenti sostenibili;
- per la definizione dei criteri di esclusione, il Fondo si attiene alle leggi e alle ordinanze svizzere applicabili, nonché agli accordi e alle convenzioni internazionali. Di conseguenza, i gestori patrimoniali applicano una lista di esclusione basata sulle convenzioni internazionali ratificate dalla Svizzera. Al 31.12.2024, tutti i gestori patrimoniali del Fondo hanno confermato di non detenere titoli di aziende o Paesi inclusi nell'elenco SVVK-ASIR. Ad eccezione della categoria obbligazionaria statale in valuta estera di Pictet, di cui il gestore non è riuscito a fornire informazioni, il restante patrimonio mobiliare gestito da UBS, Pictet, ZKB e Vontobel (circa 97%) esclude le società e i Paesi presenti nella lista SVVK-ASIR;
- il Fondo dimostra il proprio impegno nel segmento azionario internazionale, aderendo a "Ethos Engagement Pool International", così come al segmento azionario svizzero, in quanto membro sin dal 2010 di "Ethos Engagement Pool Schweiz".

Nel 2024 sono proseguiti gli interventi in ottica di decarbonizzazione del patrimonio immobiliare. Relativamente ai due immobili meno recenti è stata decisa la conversione del vettore energetico; presso lo stabile in viale Officina il riscaldamento a gasolio verrà sostituito dalla termopompa e verranno installati i pannelli fotovoltaici sul tetto. Per quanto attiene alla Residenza Piazza il riscaldamento a gasolio verrà sostituito dal Teleriscaldamento del Bellinzonese (TERIS) ed è ancora in corso la valutazione circa la fattibilità della posa di pannelli fotovoltaici su parte del tetto.

Il quartiere Bel è da sempre riscaldato tramite TERIS, mentre nel Convitto per il personale EOC in costruzione a Locarno verrà installata una termopompa ed un impianto fotovoltaico.

## **Comunicazione**

Nel 2024 sono state introdotte nuove funzionalità nella piattaforma Aon MyPension, come la possibilità di eseguire degli acquisti di prestazioni direttamente tramite il portale. La piattaforma, lanciata nel 2023, consente a tutti gli assicurati del Fondo di consultare la propria situazione previdenziale aggiornata, effettuare simulazioni e scaricare la scheda d'assicurazione.

Nel mese di novembre 2024 è stato completamente rivisto il sito del Fondo. Lo stesso è stato ampiamente rinnovato per offrire un'esperienza utente semplice e moderna, studiata per meglio rispondere alle esigenze degli assicurati e di chi desidera conoscere le prestazioni del Fondo.

# Conto annuale

## Bilancio

Importi in CHF. Le note sono riportate nell'allegato.

Nota	ATTIVI	2024	2023
	<b>Mezzi liquidi</b>	<b>24'850'429</b>	<b>14'807'854</b>
	Obbligazioni e fondi obbligazionari in franchi svizzeri	477'399'140	431'392'697
	Obbligazioni e fondi obbligazionari in valuta estera	315'034'663	275'852'288
	<b>Obbligazioni</b>	<b>792'433'803</b>	<b>707'244'984</b>
	<b>Investimenti a reddito fisso</b>	<b>817'284'232</b>	<b>722'052'838</b>
	Azioni e fondi azionari in franchi svizzeri	81'671'878	72'373'899
	Azioni e fondi azionari in valuta estera	381'302'686	337'318'169
	<b>Azioni</b>	<b>462'974'564</b>	<b>409'692'068</b>
7.5	Immobili	98'280'000	96'900'000
	Fondi immobiliari	158'880'088	140'495'137
	<b>Investimenti immobiliari</b>	<b>257'160'088</b>	<b>237'395'137</b>
	Crediti - datore di lavoro EOC	17'104'527	31'759'451
	Crediti - datori di lavoro affiliati	741'526	653'031
	Altri crediti	3'622'929	2'779'344
	<b>Crediti diversi</b>	<b>21'468'982</b>	<b>35'191'825</b>
	<b>Totale Investimenti patrimoniali</b>	<b>1'558'887'866</b>	<b>1'404'331'868</b>
	<b>Delimitazioni attive</b>	<b>1'180'820</b>	<b>6'182'843</b>
	<b>Totale attivi</b>	<b>1'560'068'686</b>	<b>1'410'514'711</b>
	<b>PASSIVI</b>		
	Prestazioni di libero passaggio e rendite	15'908'343	15'846'261
	Altri debiti	185'139	171'725
	<b>Debiti</b>	<b>16'093'482</b>	<b>16'017'986</b>
	<b>Delimitazioni passive</b>	<b>5'996'093</b>	<b>1'111'936</b>
5.3	Capitale di previdenza assicurati attivi	919'027'007	870'797'952
	Complemento per la norma minima secondo LPP	666'180	777'776
5.4	Capitale di previdenza beneficiari di rendite	416'071'488	409'283'052
5.7	Accantonamenti tecnico-assicurativi	36'503'000	35'680'000
	<b>Capitali di previdenza e accantonamenti tecnico-assicurativi</b>	<b>1'372'267'675</b>	<b>1'316'538'780</b>
5.8	<b>Riserva per la fluttuazione dei valori (RFV)</b>	<b>165'706'436</b>	<b>76'841'009</b>
	<b>Capitale della Fondazione</b>	<b>5'000</b>	<b>5'000</b>
	<b>Totale passivi</b>	<b>1'560'068'686</b>	<b>1'410'514'711</b>

## Conto d'esercizio

Importi in CHF. Le note sono riportate nell'allegato.

Nota	2024	2023
6 Contributi ordinari	98'216'035	97'347'633
Versamenti per miglioramento prestazioni	5'105'538	5'445'185
<b>Contributi ordinari, altri contributi e apporti / versamenti</b>	<b>103'321'573</b>	<b>102'792'818</b>
Liberi passaggi in entrata	14'502'500	16'068'898
Rimborsi per divorzi	57'500	30'000
Rimborsi per accesso alla proprietà	841'742	1'694'651
<b>Prestazioni d'entrata</b>	<b>15'401'742</b>	<b>17'793'549</b>
<b>Contributi e prestazioni d'entrata</b>	<b>118'723'315</b>	<b>120'586'366</b>
Prestazioni di vecchiaia	-19'157'942	-18'513'802
Prestazioni per i superstiti	-1'309'226	-1'299'067
Prestazioni d'invalidità	-4'573'273	-4'194'274
Prestazioni in capitale per pensionamento	-18'927'865	-19'802'130
Prestazioni in capitale per decesso	-81'455	-395'152
<b>Prestazioni regolamentari</b>	<b>-44'049'761</b>	<b>-44'204'425</b>
Liberi passaggi pagati	-36'198'953	-32'134'412
Versamenti per divorzi	-1'131'681	-394'172
Versamenti per accesso alla proprietà	-5'387'705	-5'369'935
<b>Prestazioni d'uscita</b>	<b>-42'718'339</b>	<b>-37'898'519</b>
<b>Prestazioni e versamenti anticipati</b>	<b>-86'768'100</b>	<b>-82'102'945</b>
Costituzione capitali di previdenza assicurati attivi	-27'316'428	-30'063'107
Costituzione capitali di previdenza beneficiari di rendite	-6'788'436	-16'754'177
Variazione accantonamenti tecnico-assicurativi	-823'000	325'000
Interessi sui capitali di previdenza assicurati attivi	-10'556'788	-8'023'275
Attribuzioni supplementari	-10'244'243	-7'763'393
<b>Evoluzione capitali di previdenza e accantonamenti</b>	<b>-55'728'895</b>	<b>-62'278'951</b>
7.8 <b>Costi assicurativi</b>	<b>-387'576</b>	<b>-354'377</b>
<b>Risultato netto dall'attività assicurativa</b>	<b>-24'161'256</b>	<b>-24'149'907</b>

Nota	2024	2023
Risultato mezzi liquidi	-7'567'072	993'228
Risultato obbligazioni	13'159'347	8'947'646
<b>Risultato investimenti a reddito fisso</b>	<b>5'592'275</b>	<b>9'940'874</b>
<b>Risultato azioni</b>	<b>29'932'758</b>	<b>16'470'470</b>
Risultato investimenti immobiliari indiretti	1'807'750	350'173
Risultato investimenti immobiliari diretti	3'924'053	3'935'819
Costi e ricavi immobiliari diversi	402'249	151'651
<b>Risultato gestione immobiliare</b>	<b>6'134'052</b>	<b>4'437'643</b>
7.7 <b>Spese gestione titoli</b>	<b>-4'018'781</b>	<b>-3'452'834</b>
<b>Risultato parziale degli investimenti</b>	<b>37'640'304</b>	<b>27'396'153</b>
<b>Utile non realizzato titoli</b>	<b>98'538'041</b>	<b>84'157'697</b>
<b>Perdite non realizzate titoli</b>	<b>-22'107'455</b>	<b>-21'031'589</b>
7.3 <b>Risultato netto degli investimenti</b>	<b>114'070'890</b>	<b>90'522'261</b>
<b>Ricavi diversi</b>	<b>53'974</b>	<b>56'741</b>
7.9 <b>Spese amministrative</b>	<b>-1'098'181</b>	<b>-1'019'468</b>
<b>Risultato d'esercizio prima della variazione della RFV</b>	<b>88'865'427</b>	<b>65'409'627</b>
5.8 Costituzione della RFV	-88'865'427	-65'409'627
<b>Risultato d'esercizio</b>	<b>0</b>	<b>0</b>

# Allegato

Se non specificato altrimenti gli importi sono presentati in franchi svizzeri (CHF).

## 1 Basi e organizzazione

### 1.1 Forma giuridica, scopo e sede sociale

Il Fondo di Previdenza per il Personale dell'Ente Ospedaliero Cantonale è una fondazione ai sensi degli articoli 80 ss CC, 331 CO e 48 cpv. 2 LPP, la cui sede sociale è in Viale Officina 3 a Bellinzona. Quale istituzione di previdenza ai sensi della Legge federale sulla previdenza professionale per la vecchiaia, i superstiti e l'invalidità (LPP), la Fondazione si occupa della previdenza professionale obbligatoria dei dipendenti degli ospedali affiliati all'Ente Ospedaliero Cantonale così come di altri istituti sanitari, di cura o di ricerca con attività affine a quella dell'EOC. La Fondazione premunisce i suoi affiliati e i loro aventi diritto contro le conseguenze economiche dell'età, dell'invalidità e del decesso.

Lo scopo di previdenza può essere conseguito, in tutto o parzialmente, mediante la conclusione da parte della Fondazione di contratti assicurativi con compagnie sottoposte alla sorveglianza della Confederazione, o con convenzioni con altri istituti di previdenza riconosciuti e sottoposti alla sorveglianza.

### 1.2 Registrazione LPP e fondo garanzia

La Fondazione è iscritta nel registro cantonale della previdenza professionale sotto il numero d'ordine TI 0069 ed è affiliata al fondo garanzia LPP.

### 1.3 Atto di fondazione e regolamenti

20.12.1985	Atto di fondazione
31.12.2019 <sup>1</sup>	Regolamento sugli impegni di previdenza
02.06.2023	Regolamento per gli investimenti del Fondo
13.12.2011 <sup>2</sup>	Regolamento concernente la liquidazione parziale
01.01.2019 <sup>3</sup>	Regolamento di previdenza del Fondo
01.01.2012	Regolamento del Consiglio del Fondo
01.01.2012 <sup>4</sup>	Regolamento per il rispetto delle disposizioni in materia di lealtà e integrità contenute nella LPP

---

<sup>1</sup> Modificato con effetto al 31.12.2021

<sup>2</sup> Modificato con effetto al 01.01.2021

<sup>3</sup> Modificato con effetto al 01.01.2025

<sup>4</sup> Modificato con effetto al 01.01.2023

## 1.4 Organo di gestione e diritto di firma

### Consiglio di Fondazione

---

#### Rappresentanti dei dipendenti

---

- Balestra Pierluigi (Presidente)\*
- Del Grande Filippo
- Fazzalato Sara (Segretaria)\*
- Laudato Laura

In data 5 giugno 2024, la signora Laudato Laura è stata designata quale membro dei rappresentanti dei dipendenti in sostituzione del signor Frei Andrea.

#### Rappresentanti del datore di lavoro

---

- Bersani Andrea
- Croci Carlo (Vicepresidente)\*
- Giulieri Doris
- Martinetti Glauco

In data 5 giugno 2024, si è concluso il mandato della signora Canova Masina Valeria e del signor Malacrida Roberto quali membri dei rappresentanti del datore di lavoro. Al loro posto, a partire dalla stessa data, sono stati designati il signor Martinetti Glauco e il signor Croci Carlo, quest'ultimo con la carica di Vicepresidente. Fino al 5 giugno 2024, tale carica era ricoperta dalla signora Giulieri Doris.

### Direzione amministrativa

---

Claudia Gianetti-Piezzi\*, Lic. eoc., Esperta contabile dipl.

Le persone indicate con l'asterisco (\*) hanno diritto di firma collettiva a due.

## 1.5 Esperto, ufficio di revisione, consulenti e autorità di vigilanza

**Esperto in previdenza professionale:** Clément Schmitt - AON Suisse SA, Neuchâtel

**Ufficio di revisione:** Claudio Moro e Davide Nuzzi - Fideconsul Società di Revisione SA, Chiasso

**Consulenti investimenti:** Alfredo Fusetti e Luca Barenco - PPC Metrics SA, Zurigo

**Autorità di vigilanza:** Vigilanza sulle fondazioni e LPP della Svizzera orientale, Muralto

## 1.6 Datori di lavoro affiliati

Ente Ospedaliero Cantonale, Bellinzona  
Associazione Sharing Progress in Cancer Care, Bellinzona  
Fondazione AVAD - Spitex Vallemaggia, Cevio  
Fondazione AVAD - Residenza alle Betulle, Cevio  
ESOffice Sagl, Bellinzona  
Fondazione Centro peritale per le assicurazioni sociali, Bellinzona  
Fondazione La Quercia, Acquarossa  
Fondazione per l'Istituto Oncologico di Ricerca, Bellinzona  
Gruppo Interregionale Infermiere Pediatriche Svizzera Italiana, Bellinzona  
Istituto di ricerca in biomedicina, Bellinzona  
Servizio Autoambulanza del Mendrisiotto, Mendrisio

L'affiliazione si realizza mediante un contratto di adesione sottoposto all'Autorità di vigilanza.

## 2 Assicurati attivi e beneficiari di rendite

### 2.1 Assicurati attivi e rischio

	2024	2023
<b>Assicurati attivi e rischio al 1. gennaio</b>	<b>6'837</b>	<b>6'706</b>
Affiliazioni e passaggio da assicurati rischio ad attivi	639	845
Dimissioni	-586	-592
Pensionamenti	-91	-97
Casi d'invalidità al 100%	-12	-21
Decessi	0	-4
<b>Assicurati attivi e rischio al 31 dicembre</b>	<b>6'787</b>	<b>6'837</b>
<b>Di cui:</b>		
Uomini	(32 %) 2'192	(32 %) 2'174
Donne	(68 %) 4'595	(68 %) 4'663

Relativamente alle 91 uscite per pensionamento, 49 assicurati hanno chiesto il versamento dell'intera prestazione sotto forma di capitale, di conseguenza non figurano più nell'effettivo del Fondo, poiché il pagamento del capitale estingue ogni diritto futuro a delle prestazioni.

## 2.2 Beneficiari di rendite

	2024	2023
<b>Beneficiari di rendite al 1. gennaio</b>	<b>1'346</b>	<b>1'301</b>
<b>Nuovi beneficiari</b>		
Pensionati	51	50
Invalidi	17	23
Coniugi	9	6
Figli	15	27
<b>Beneficiari giunti al termine della rendita</b>		
Pensionati deceduti	-21	-14
Reinserimenti, pensionamenti o decessi d'invalidi	-17	-18
Decessi di coniugi	-1	-2
Rendite per figli arrivate a scadenza	-32	-27
Rendite di pensionamento arrivate a scadenza	-1	0
<b>Beneficiari di rendite al 31 dicembre</b>	<b>1'366</b>	<b>1'346</b>
<b>Di cui:</b>		
Pensionati	(73 %) 990	(72 %) 961
Invalidi	(13 %) 184	(13 %) 184
Coniugi	(7 %) 92	(6 %) 84
Figli	(7 %) 100	(9 %) 117

Gli assicurati che sono parzialmente soggetti a contributi o a tempo parziale così come gli invalidi parziali contano come una unità.

## 3 Natura dell'applicazione dello scopo di previdenza

### 3.1 Descrizione del piano di previdenza

Il piano di previdenza è basato sul principio del primato dei contributi e si fonda sul Regolamento di previdenza entrato in vigore il 1. gennaio 2019 (ultima modifica: 1. gennaio 2025).

#### Prestazioni di vecchiaia

Il diritto alle prestazioni di vecchiaia (capitale e/o rendita) prende inizio il giorno del pensionamento ordinario. La rendita di vecchiaia è calcolata moltiplicando il tasso di conversione, fissato nel Regolamento, al capitale di vecchiaia che l'assicurato ha accumulato al momento del pensionamento. A partire dal 1. gennaio 2019 il tasso di conversione applicato dal Fondo viene ridotto annualmente fino a che raggiungerà il valore del 5.00% a 65 anni per tutti gli assicurati (dal 2028 per gli uomini, dal 2030 per le donne). In caso di pensionamento differito, possibile al più tardi fino all'età di 70 anni e previo consenso del datore di lavoro, i tassi di conversione vengono adattati.

Il pensionamento anticipato è possibile per gli assicurati che hanno raggiunto l'età di 60 anni; con l'accordo del datore di lavoro essi possono beneficiare del pensionamento anticipato già dal 58. anno d'età.

## Prestazioni di decesso e invalidità

Le prestazioni per decesso e invalidità sono calcolate in funzione del salario al momento della realizzazione del caso di previdenza. In particolare si applicano le regole seguenti:

<b>Rendita d'invalidità</b>	50% del salario assicurato
<b>Rendita per coniuge</b>	35% della rendita d'invalidità assicurata o versata oppure 60% della rendita di vecchiaia versata
<b>Rendita per figlio</b>	10% della rendita d'invalidità assicurata o versata oppure 20% della rendita di vecchiaia versata
<b>Capitale decesso</b>	300% del salario assicurato dedotta la somma dei versamenti anticipati all'assicurato

Il salario annuo assicurato corrisponde al salario annuo lordo AVS escluse tutte le diverse indennità e gratifiche. Esso è compreso tra un ammontare minimo di CHF 12'000 e un ammontare massimo di CHF 248'200.

### 3.2 Metodo di finanziamento

Il finanziamento delle prestazioni si basa sui contributi degli assicurati attivi e del datore di lavoro, in base all'età dell'assicurato. Le percentuali sono espresse in funzione del salario assicurato, come indicato di seguito:

#### Contributo dell'assicurato e accrediti di vecchiaia

Età	Contributi risparmio	Contributi rischio	Totale	Accrediti di vecchiaia
18 - 19	0.00%	1.40%	1.40%	0.00%
20 - 31	7.85%	1.40%	9.25%	11.50%
32 - 41	7.85%	1.40%	9.25%	14.00%
42 - 51	7.85%	1.40%	9.25%	17.00%
52 - pensionamento	7.85%	1.40%	9.25%	19.00%

#### Contributo del datore di lavoro

L'ammontare del contributo del datore di lavoro è uguale al minimo alla somma dei contributi versati dagli assicurati.

## 4 Principi di valutazione e di presentazione dei conti

### 4.1 Conferma della presentazione dei conti secondo la Swiss GAAP RPC 26

La contabilità, il conto annuale e i principi di valutazione sono stabiliti in funzione delle disposizioni del Codice delle obbligazioni (CO) e della LPP. Il conto annuale, composto dal bilancio, dal conto d'esercizio e dall'allegato, dà un'immagine fedele della situazione finanziaria ai sensi della legge sulla previdenza professionale nel rispetto delle disposizioni Swiss GAAP RPC 26.

## 4.2 Principi contabili e di valutazione

I principi illustrati di seguito sono stati applicati senza aver subito alcun cambiamento rispetto all'esercizio precedente.

---

<b>Azioni, obbligazioni e fondi d'investimento</b>	Le azioni, le obbligazioni e i fondi d'investimento sono valutati al valore di mercato alla data di bilancio. Gli utili e le perdite di corso realizzati e non realizzati sono contabilizzati nel conto d'esercizio.
<b>Conversione di cambio delle valute estere</b>	I costi e i ricavi in valuta estera sono convertiti al corso del giorno. Gli attivi e i passivi in valuta estera sono convertiti al corso di fine anno e gli utili così come le perdite di cambio che ne risultano sono contabilizzati nel conto d'esercizio.
<b>Mutui ipotecari</b>	I mutui ipotecari sono esposti a bilancio al loro valore nominale, dedotti delle correzioni del valore economico giustificate.
<b>Immobili</b>	Gli immobili figurano a bilancio al loro valore di mercato. La stima dei ricavi che serve quale base di calcolo così come il tasso di sconto applicato sono determinati per ogni stabile affinché il loro stato (bisogno di migliorie) possa esser considerato nella valutazione. Il valore degli stabili è valutato da un esperto indipendente ogni 3-5 anni o in presenza di circostanze particolari.
<b>Capitali di previdenza e riserve tecniche</b>	I capitali di previdenza e le riserve tecniche sono calcolati ogni anno, alla data di bilancio, secondo dei principi e delle basi tecniche riconosciute.
<b>Riserva per le fluttuazioni dei valori</b>	<p>La riserva per le fluttuazioni dei valori è costituita per dei rischi specifici di mercato al fine di realizzare durevolmente le prestazioni promesse. Essa viene definita considerando la combinazione delle caratteristiche di rischio storiche con i rendimenti attesi delle varie categorie di investimento, tenendo conto della strategia di investimento adottata. L'obiettivo della riserva per le fluttuazioni dei valori, espresso in percentuale dei capitali di previdenza, è ricalcolato almeno ogni 3 anni o qualora un evento eccezionale lo richiede.</p> <p>A partire dalla chiusura 2022 l'obiettivo della riserva per le fluttuazioni dei valori è stato rivalutato e ammonta al 14.8% dei capitali di previdenza e delle riserve tecniche (fino alla chiusura 2021 l'obiettivo era pari al 15.6%).</p>
<b>Altri attivi e passivi</b>	La contabilizzazione degli altri attivi e altri passivi avviene al valore nominale.

---

## 5 Rischi attuariali, copertura dei rischi e grado di copertura

### 5.1 Natura della copertura dei rischi di previdenza

La Fondazione è un istituto di previdenza autonomo che si assume i rischi attuariali di vecchiaia, decesso e invalidità.

### 5.2 Totale averi di vecchiaia secondo LPP

	31.12.2024	31.12.2023
Averi di vecchiaia secondo LPP	357'561'868	342'493'019
Tasso d'interesse fissato dal Consiglio federale	1.25%	1.00%

### 5.3 Evoluzione e remunerazione del capitale di previdenza assicurati attivi

	2024	2023
<b>Capitale al 1. gennaio</b>	<b>870'797'952</b>	<b>824'885'530</b>
Accrediti di vecchiaia	83'371'447	82'294'574
Altri contributi e apporti	5'270'645	5'592'185
Mutazioni interne (invalidi → attivi)	1'124'132	1'590'404
Apporti di libero passaggio	13'050'608	14'065'766
Rimborsi (accesso alla proprietà e divorzi)	899'242	1'724'651
Prestazioni di libero passaggio versate	-36'016'290	-31'617'952
Ritiri (accesso alla proprietà e divorzi)	-6'512'430	-5'754'992
Dissoluzioni dovute a pensionamenti/invalidità/decessi	-33'759'330	-37'768'881
Interessi	10'556'788	8'023'275
Attribuzioni supplementari	10'244'243	7'763'393
<b>Capitale al 31 dicembre</b>	<b>919'027'007</b>	<b>870'797'952</b>

Il tasso d'interesse del capitale di vecchiaia è fissato dal Consiglio di fondazione, tenendo conto della situazione finanziaria del Fondo. Questo tasso può essere diverso dal tasso minimo LPP, purché la remunerazione dei conti individuali di vecchiaia sia garantita al tasso minimo fissato dal Consiglio federale. Per il 2024 il tasso d'interesse minimo LPP è stato del 1.25 % (2023: 1.00 %).

In aggiunta all'interesse sopraccitato, per il 2024 il Consiglio di fondazione ha accordato un'attribuzione supplementare dell'1.25 % (2023: 1%) sugli averi di vecchiaia degli assicurati attivi e dei beneficiari di rendite di invalidità presenti al 31 dicembre 2024.

### 5.4 Evoluzione del capitale di previdenza dei beneficiari di rendite

	2024	2023
<b>Capitale al 1. gennaio</b>	<b>409'283'052</b>	<b>392'528'875</b>
Variazione dell'esercizio	6'788'436	16'754'177
<b>Capitale al 31 dicembre</b>	<b>416'071'488</b>	<b>409'283'052</b>

## 5.5 Principi di base e ipotesi tecniche

Nel 2024 e nel 2023 il Fondo ha determinato gli impegni di previdenza conformemente alle basi tecniche generazionali LPP 2020 applicando un tasso d'interesse tecnico del 1%.

## 5.6 Risultati dell'ultima perizia attuariale

L'ultima perizia attuariale è stata eseguita da AON Suisse SA al 31 dicembre 2024; l'esperto conferma nel suo rapporto che il calcolo degli impegni previdenziali si basa su principi riconosciuti e su basi generalmente ammesse. Alla data di bilancio, considerato il grado di copertura del 112.1% la Fondazione offre la garanzia di poter far fronte ai propri impegni. Le disposizioni regolamentari di natura attuariale relative alle prestazioni e al finanziamento sono conformi alle leggi in vigore.

## 5.7 Basi tecniche e altre ipotesi significative sul piano attuariale

	31.12.2024	31.12.2023
Accantonamento fluttuazione rischi decesso e invalidità	6'965'000	6'924'000
Accantonamento pensionamenti	29'538'000	28'756'000
<b>Totale accantonamenti tecnico-assicurativi</b>	<b>36'503'000</b>	<b>35'680'000</b>
Tasso tecnico	1%	1%
Tabelle mortalità (generazionali)	LPP 2020	LPP 2020

## 5.8 Grado di copertura secondo l'art. 44 OPP2 e riserva per le fluttuazioni dei valori

	31.12.2024	31.12.2023
Attivi	1'560'068'686	1'410'514'711
Debiti	-16'093'482	-16'017'986
Delimitazioni passive e accant. fondo garanzia	-5'996'093	-1'111'936
Capitale della Fondazione	-5'000	-5'000
<b>Patrimonio di previdenza disponibile (Pp)</b>	<b>1'537'974'111</b>	<b>1'393'379'789</b>
<b>Capitali di previdenza e riserve tecniche (Cp)</b>	<b>1'372'267'675</b>	<b>1'316'538'780</b>
<b>Grado di copertura (Pp in % di Cp)</b>	<b>112.1%</b>	<b>105.8%</b>
<b>Riserva per la fluttuazione dei valori (RFV)</b>	<b>165'706'436</b>	<b>76'841'009</b>
<b>RFV al 1. gennaio</b>	<b>76'841'009</b>	<b>11'431'382</b>
Costituzione	88'865'427	65'409'627
<b>RFV al 31 dicembre</b>	<b>165'706'436</b>	<b>76'841'009</b>
<b>RFV al 31 dicembre in % di Cp</b>	<b>12.1%</b>	<b>5.8%</b>
Obiettivo della RFV (14.8% di Cp)	203'095'616	194'847'739
Deficit della RFV	-37'389'180	-118'006'731

## 6 Contributi ordinari

	2024	2023
Contributi dei dipendenti	49'081'357	48'621'099
Contributi del datore di lavoro	49'081'357	48'621'099
Contributi di assicurati in congedo	53'321	105'435
<b>Totale contributi</b>	<b>98'216'035</b>	<b>97'347'633</b>

L'ammontare del contributo del datore di lavoro è uguale al minimo alla somma dei contributi versati dai dipendenti. A tali contributi si aggiungono i premi per la copertura rischio versati dagli assicurati in congedo.

## 7 Commenti sugli investimenti e sul relativo risultato netto

### 7.1 Principi ed organizzazione degli investimenti

Il Consiglio di Fondazione è responsabile degli investimenti. Esso fissa nel Regolamento per gli investimenti le modalità di gestione del patrimonio oltre che i compiti da attribuire alle persone coinvolte nella gestione patrimoniale. Il Consiglio di fondazione ha nominato un consulente di controllo finanziario (PPC Metrics SA) ed ha affidato l'amministrazione del patrimonio a terzi sulla base dei seguenti mandati di gestione fortuna:

Banca	Abilitazione	Mandato	Dal
Banca Vontobel AM	FINMA	Misto attivo	01.01.1998
UBS Global Asset Management	FINMA	Misto indicizzato	01.01.2017
Credit Suisse AM *	FINMA	Misto indicizzato	01.01.2017
Credit Suisse immobiliare CH	FINMA	Immobili CH indiretti	01.10.2012
Zürcher Kantonalbank *	FINMA	Misto indicizzato	01.10.2024
Pictet Asset Management SA *	FINMA	Misto indicizzato	01.10.2024

Global Custodian: UBS SA

\* Nel corso dell'estate 2024 è stato chiuso il mandato misto indicizzato gestito da Credit Suisse AM; nel contempo, sono stati sottoscritti due nuovi mandati misti indicizzati con Zürcher Kantonalbank rispettivamente con Pictet Asset Management SA.

### 7.2 Suddivisione degli attivi

	2024	2023
Investimenti collettivi	999'539'068	899'695'380
Investimenti diretti	560'529'618	510'819'331
<b>Totale attivi</b>	<b>1'560'068'686</b>	<b>1'410'514'711</b>

### 7.3 Risultati ottenuti dalla gestione del patrimonio (in %)

	2024	2023
Obbligazioni CHF	5.36	6.69
Obbligazioni VE (hedged)	-0.25	0.39
Obbligazioni VE Corporate (hedged)	2.03	2.62
Azioni svizzere	5.98	6.98
Azioni estere	21.68	13.31
Immobili svizzeri diretti	4.00	4.20
Fondi immobiliari svizzeri	12.53	5.63
<b>Risultato ponderato</b>	<b>8.13</b>	<b>6.96</b>

Nel 2024 la Fondazione ha conseguito un rendimento complessivo di + 8.13% (2023: + 6.96 %). Il rendimento degli immobili svizzeri diretti tiene conto dell'impatto dei costi immobiliari diversi di cui alla nota 7.5.

### 7.4 Rispetto dei limiti d'investimento e strategia applicata (in %)

Tipologia	Strategia	Margini		Portafoglio	OPP2
		Minimo	Massimo		
Mezzi liquidi	0	0	32	2.44	100
Obbligazioni CHF	29	20	100	30.81	100
Obbligazioni VE (hedged)	19	0	27	15.54	
Obbligazioni VE Corporate (hedged)	5	0	10	4.79	
Azioni svizzere	5	0	6	5.26	50
Azioni estere	22	0	26	24.58	
Immobili svizzeri	20	8	28	16.58	30
<b>Totale</b>	<b>100</b>			<b>100.00</b>	

### 7.5 Immobili

Gli immobili gestiti direttamente dal Fondo e dalle società immobiliari sono i seguenti:

	31.12.2024	31.12.2023
Bellinzona - Residenza Piazza, via Lugano	47'950'000	47'950'000
Bellinzona - Quartiere BEL, via Antonio Raggi	40'590'000	40'590'000
Bellinzona - Stabile EOC, viale Officina	5'900'000	5'900'000
Camorino - PPP Stabile "Ala", via Ala Munda	2'460'000	2'460'000
Locarno - Convitto del personale EOC, via Simen *	1'380'000	0
<b>Totale immobili</b>	<b>98'280'000</b>	<b>96'900'000</b>

\* in fase di costruzione

## 7.6 Strumenti finanziari derivati in essere al 31 dicembre 2024

Contratti a termine su divise	Valore di mercato (contrattazione)	Valore di mercato (termine)	Risultato
03.02.2025 - 04.11.2024 EUR/CHF	16'375'240	-16'391'135	-15'895
06.02.2025 - 11.11.2024 EUR/CHF	8'198'291	-8'240'617	-42'326
27.02.2025 - 29.11.2024 EUR/CHF	3'699'920	-3'740'679	-40'759
03.02.2025 - 04.11.2024 JPY/CHF	1'481'559	-1'499'365	-17'806
03.02.2025 - 13.12.2024 JPY/CHF	407'381	-403'684	3'697
03.02.2025 - 04.11.2024 USD/CHF	48'724'341	-51'492'854	-2'768'513
03.02.2025 - 11.11.2024 USD/CHF	3'487'488	-3'613'600	-126'112
03.02.2025 - 13.12.2024 USD/CHF	444'460	-451'709	-7'249
03.02.2025 - 16.12.2024 USD/CHF	888'520	-903'416	-14'896
06.02.2025 - 11.11.2024 USD/CHF	16'996'142	-17'610'370	-614'228
27.02.2025 - 29.11.2024 USD/CHF	36'634'710	-37'842'195	-1'207'485
27.02.2025 - 05.12.2024 USD/CHF	1'744'426	-1'802'009	-57'583
<b>Totale</b>	<b>139'082'478</b>	<b>-143'991'633</b>	<b>-4'909'155</b>

Il volume totale dei contratti relativi a strumenti finanziari derivati è stato preso in considerazione nell'ambito del rispetto delle direttive d'investimento secondo l'art. 56a OPP2.

## 7.7 Altre informazioni conformemente all'art. 48a OPP2: spese di gestione del patrimonio

Nel rispetto dell'articolo 48a OPP2, che illustra le modalità di presentazione e di contabilizzazione delle spese di gestione del patrimonio, i costi di transazione e i costi interni degli investimenti collettivi sono contabilizzati come spese di gestione del patrimonio. I costi degli investimenti collettivi sono determinati moltiplicando il valore di questi investimenti per il tasso TER (Total Expense Ratio) indicato dal gestore del fondo.

Qualora per determinati investimenti non sia possibile indicare i costi di gestione bisogna indicare l'ammontare di ognuno di questi investimenti nell'allegato ai conti annuali con le seguenti informazioni: ISIN (International Securities Identification Number), l'offerente, la denominazione del prodotto e il valore di mercato alla data di chiusura dei conti. La Fondazione non ha in portafoglio simili investimenti.

La tabella seguente riassume le spese di gestione, le spese di transazione e le altre spese che consistono nella custodia globale (per il patrimonio gestito dalle banche) e nelle spese di consulenza.

	2024	2023
Spese gestione titoli - banche	2'455'925	2'098'790
Spese gestione immobiliare indiretto	1'562'856	1'354'044
<b>Totale spese gestione titoli</b>	<b>4'018'781</b>	<b>3'452'834</b>
Spese gestione immobiliare diretto	147'100	146'597
<b>Totale spese gestione patrimoniale</b>	<b>4'165'881</b>	<b>3'599'431</b>

In questi importi sono compresi i costi di gestione calcolati con il tasso TER pari a CHF 1'523'861 (2023: CHF 1'312'262). Per il 2024 la quota degli investimenti trasparenti è del 100% (2023: 100%); per tutti gli investimenti collettivi si dispone del tasso di costo TER.

	2024	2023
Spese totali di gestione del patrimonio	4'165'881	3'599'431
Investimenti patrimoniali al 31 dicembre	1'558'887'866	1'404'331'868
<b>Tasso di costo di gestione del patrimonio</b>	<b>0.27%</b>	<b>0.26%</b>

### 7.8 Costi assicurativi

I costi assicurativi pari a CHF 387'576 (2023: 354'377) sono relativi al contributo destinato al Fondo di garanzia LPP per l'anno 2024.

### 7.9 Spese amministrative

	2024	2023
Ufficio di revisione	29'728	29'618
Perito in materia di previdenza professionale	32'430	32'741
Autorità di vigilanza	22'763	21'683
Spese per l'amministrazione generale	1'013'260	935'426
<b>Totale spese amministrative</b>	<b>1'098'181</b>	<b>1'019'468</b>

### 7.10 Indicazioni di voto

Il Consiglio di Fondazione ha deciso di avvalersi dei servizi e di far proprie le proposte di voto della Fondazione Ethos, la quale offre ai propri affiliati le analisi delle assemblee generali degli azionisti e si impegna a promuovere un dialogo con le società quotate in Svizzera.

Sul sito internet del Fondo sono pubblicate regolarmente le indicazioni di voto applicate alle assemblee degli azionisti alle quali il Fondo è stato chiamato ad esprimersi.


## 8 Domande dell'Autorità di vigilanza

Nessuna domanda in corso da parte dell'Autorità di vigilanza.

## 9 Eventi posteriori alla data di bilancio

Non ci sono eventi posteriori alla data di bilancio che abbiano influenzato il conto annuale.

Fondo di Previdenza per il Personale dell'Ente Ospedaliero Cantonale

  
Pierluigi Balestra  
Presidente

  
Claudia Gianetti  
Direttrice

5 maggio 2025

# Rapporto dell'ufficio di revisione



**Fondo di Previdenza per il personale  
dell'Ente Ospedaliero Cantonale, Bellinzona**

Relazione dell'Ufficio di revisione  
al Consiglio di Fondazione

Conto annuale 2024

## **Relazione dell'Ufficio di revisione al Consiglio di Fondazione del**

### **Fondo di Previdenza per il personale dell'Ente Ospedaliero Cantonale, Bellinzona**

#### **Relazione sulla revisione del conto annuale**

##### *Giudizio di revisione*

Abbiamo svolto la revisione del conto annuale del Fondo di Previdenza per il personale dell'Ente Ospedaliero, costituito dal bilancio al 31 dicembre 2024, dal conto d'esercizio chiuso a tale data, come pure dall'allegato, che include anche la sintesi dei più significativi principi contabili applicati.

A nostro giudizio, il conto annuale è conforme alla legge svizzera, all'atto di fondazione e ai regolamenti.

##### *Elementi alla base del giudizio*

Abbiamo svolto la nostra revisione del conto annuale conformemente alla legge svizzera e agli Standard di revisione contabile (SR-CH). Le nostre responsabilità ai sensi di tali norme sono ulteriormente descritte al paragrafo «Responsabilità dell'Ufficio di revisione per la revisione del conto annuale» della presente relazione. Siamo indipendenti rispetto all'istituto di previdenza, conformemente alle disposizioni legali svizzere e ai requisiti della categoria professionale, e abbiamo adempiuto agli altri obblighi di condotta professionale nel rispetto di tali requisiti.

Riteniamo di aver acquisito elementi probativi sufficienti e appropriati su cui basare il nostro giudizio.

##### *Altre informazioni*

Il Consiglio di fondazione è responsabile delle altre informazioni. Le altre informazioni comprendono le informazioni riportate nella relazione sulla gestione, a eccezione del conto annuale e della nostra relativa relazione.

Il nostro giudizio sul conto annuale non si estende alle altre informazioni e non esprimiamo alcuna forma di conclusione di revisione al riguardo.

Nell'ambito della revisione contabile, è nostra responsabilità leggere le altre informazioni e, nel farlo, valutare se sussistano delle incoerenze significative rispetto al conto annuale o a quanto da noi appreso durante la revisione contabile, o se le altre informazioni possano contenere in altro modo delle anomalie significative.

Qualora, sulla base del lavoro svolto, dovessimo giungere alla conclusione che vi è un'anomalia significativa nelle altre informazioni, siamo tenuti a comunicarlo. Non abbiamo alcuna osservazione da formulare a tale riguardo.

*Responsabilità del Consiglio di fondazione per il conto annuale*

Il Consiglio di fondazione è responsabile dell'allestimento del conto annuale in conformità alle disposizioni legali, all'atto di fondazione e ai regolamenti, nonché dei controlli interni da esso ritenuti necessari per consentire l'allestimento di un conto annuale che sia esente da anomalie significative imputabili a frodi o errori.

*Responsabilità del perito in materia di previdenza professionale per la revisione del conto annuale*

Per la verifica il Consiglio di fondazione designa un ufficio di revisione, nonché un perito in materia di previdenza professionale. Per la valutazione degli accantonamenti necessari alla copertura dei rischi attuariali, costituiti dai capitali di previdenza e dagli accantonamenti tecnici, è responsabile il perito in materia di previdenza professionale. La verifica della valutazione dei capitali di previdenza e degli accantonamenti tecnici non rientra tra i compiti dell'ufficio di revisione ai sensi dell'art. 52c cpv. 1 lett. a LPP. Il perito in materia di previdenza professionale verifica inoltre periodicamente, ai sensi dell'art. 52e cpv. 1 LPP, se l'istituto di previdenza offre garanzia di poter adempiere i suoi impegni e se le disposizioni attuariali regolamentari inerenti alle prestazioni e al finanziamento sono conformi alle prescrizioni legali.

*Responsabilità dell'ufficio di revisione per la revisione del conto annuale*

I nostri obiettivi sono l'acquisizione di una ragionevole sicurezza che il conto annuale nel suo complesso sia esente da anomalie significative, imputabili a frodi o errori, e l'emissione di una relazione che includa il nostro giudizio. Per ragionevole sicurezza si intende un livello elevato di sicurezza che, tuttavia, non fornisce la garanzia che una revisione contabile eseguita in conformità alla legge svizzera e agli SR-CH individui sempre un'anomalia significativa, qualora esistente. Le anomalie possono derivare da frodi o errori e sono considerate significative qualora si possa ragionevolmente attendere che esse, singolarmente o nel loro insieme, siano in grado di influenzare le decisioni economiche degli utilizzatori prese sulla base del conto annuale.

Nell'ambito di una revisione contabile svolta in conformità alla legge svizzera e agli SR-CH, esercitiamo il giudizio professionale e manteniamo uno spirito critico per tutta la durata della revisione. Inoltre:

- individuiamo e valutiamo i rischi di anomalie significative nel conto annuale, imputabili a frodi o errori, definiamo ed eseguiamo procedure di revisione in risposta a tali rischi e acquisiamo elementi probativi sufficienti e appropriati su cui basare il nostro giudizio. Il rischio di non identificare un'anomalia significativa dovuta a frodi è più elevato rispetto al rischio di non rilevare un'anomalia significativa derivante da errori, poiché la frode può implicare l'esistenza di collusioni, falsificazioni, omissioni intenzionali, rappresentazioni fuorvianti o forzature del controllo interno.
- acquisiamo una comprensione del controllo interno rilevante ai fini della revisione contabile allo scopo di definire procedure di revisione appropriate alle circostanze e non per esprimere un giudizio sull'efficacia del controllo interno dell'istituto di previdenza.
- valutiamo l'idoneità dei principi contabili applicati nonché la ragionevolezza delle stime contabili effettuate, inclusa la relativa informativa, a eccezione dei capitali di previdenza e degli accantonamenti tecnici valutati dal perito in materia di previdenza professionale.

Comunichiamo al Consiglio di fondazione, tra gli altri aspetti, la portata e la tempistica pianificate per la revisione contabile e i risultati significativi emersi, incluse le eventuali carenze significative nel controllo interno identificate nel corso della revisione contabile.

### Relazione su altre disposizioni di legge e regolamentari

Il Consiglio di fondazione è responsabile dell'adempimento dei compiti legali e dell'applicazione delle disposizioni statutarie e regolamentari in merito all'organizzazione, alla gestione e all'investimento patrimoniale. Abbiamo svolto le verifiche prescritte all'art. 52c cpv. 1 LPP e all'art. 35 OPP 2.

Abbiamo verificato se:

- l'organizzazione e la gestione sono conformi alle disposizioni legali e regolamentari e se esiste un controllo interno adeguato alle dimensioni e alla complessità dell'istituto;
- l'investimento patrimoniale è conforme alle disposizioni legali e regolamentari;
- i conti di vecchiaia LPP sono conformi alle prescrizioni legali;
- sono stati presi i necessari provvedimenti per garantire la lealtà nell'amministrazione del patrimonio e se il rispetto dei doveri di lealtà come pure la dichiarazione dei legami d'interesse sono controllati in misura sufficiente dall'organo supremo;
- i fondi liberi o le partecipazioni alle eccedenze risultanti da contratti d'assicurazione sono stati impiegati conformemente alle disposizioni legali e regolamentari;
- le indicazioni e le notifiche richieste dalla legge sono state trasmesse all'autorità di vigilanza;
- nei negozi giuridici con persone vicine dichiarati sono garantiti gli interessi dell'istituto di previdenza.

Confermiamo che le prescrizioni legali, statutarie e regolamentari applicabili in merito sono state rispettate.

Raccomandiamo di approvare il conto annuale che vi è stato sottoposto.

Fideconsul Società di Revisione SA



Claudio Moro  
*Perito revisore abilitato*  
*Revisore responsabile*



Davide Nuzzi  
*Perito revisore abilitato*

Chiasso, 5 maggio 2025